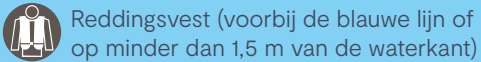


Persoonlijke beschermingsmiddelen

Binnen de sluisperimeter:

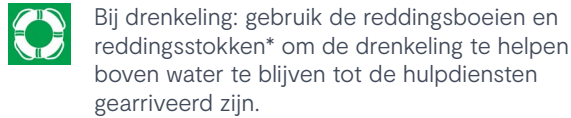
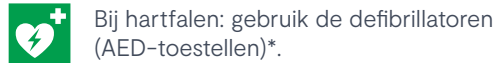


Afhankelijk van de werkzaamheden:

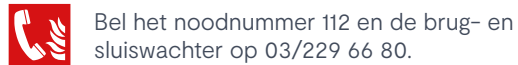


Bij twijfel, vraag naar de matrix persoonlijke beschermingsmiddelen of surf naar portofantwerpbruges.com/PBM.

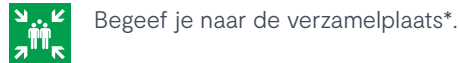
In geval van nood



In geval van brand



Bij evacuatie



*zie plan op keerzijde

Mogelijke alarmsignalen

1 Evacuatiesignaal (intern):



Volg de gegeven instructies en ga naar de verzamelplaats*.

2 Chemisch of nucleair alarm (extern):



Blijf/ga naar binnen, hou ramen en deuren gesloten en wacht op verdere instructies.

Veilig op het Zandvliet-/ Berendrecht- sluizencomplex



Voor de werkzaamheden

Maak een vooraanmelding in **TOOL**.

Je vindt de app op my.portofantwerpbruges.com.

Let op, je moet een bijkomende toelating aanvragen in Tool bij:

- warm werk
- duikwerken

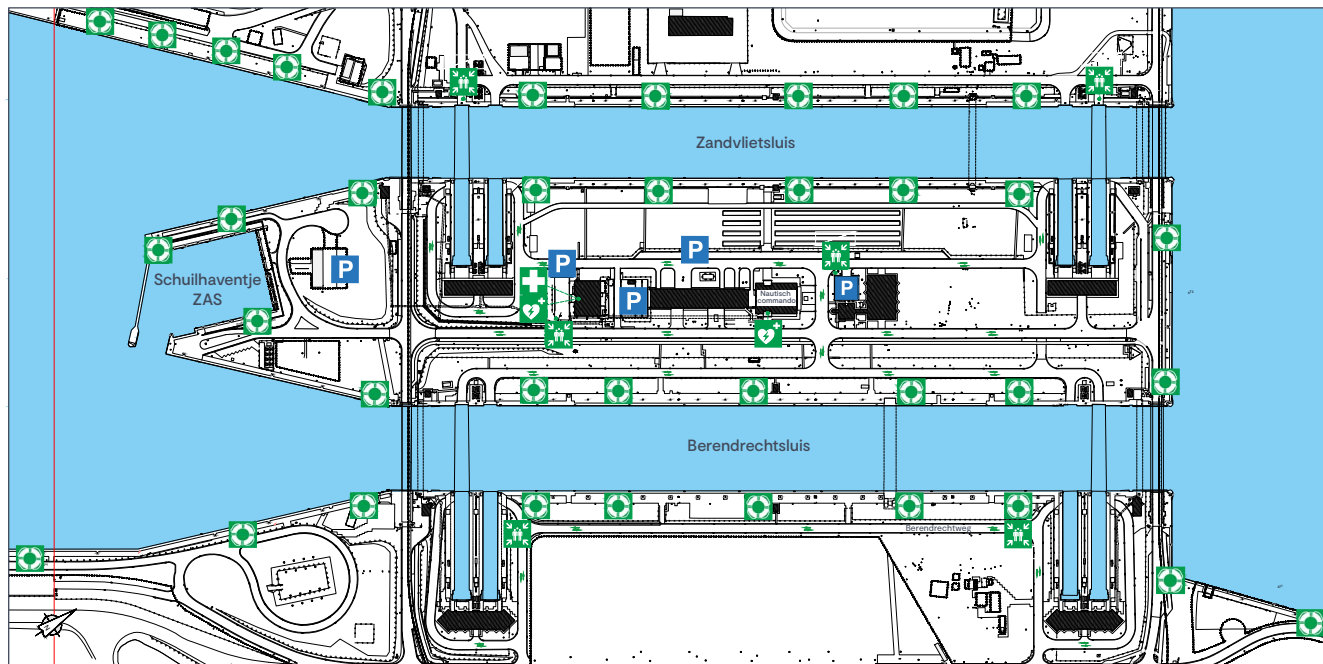
Bij aankomst

- Meld je persoonlijk aan (1 persoon/bedrijf) bij de brug- en sluiswachter in het nautisch commando en haal hier de werktoelating op.
- De persoon die zich aanmeldt bezorgt de brug- en sluiswachter:
 - een lijst met naam, voornaam en geboortedatum van alle andere aanwezige personen van hetzelfde bedrijf voor hetzelfde werkbezoek.
 - zijn telefoonnummer
 - de nummerplaat en het type van het voertuig, als het voertuig de sluisperimeter moet betreden.

- Bij werken aan bewegende delen: Laat een LOTOTO (lockout tagout tryout) plaatsen door Port Infrastructure en stel de Technical Liaison Officer op de hoogte van de start van de werken.
- Bij werken in een besloten ruimte: wacht tot de veiligheidswacht zich heeft aangemeld en een werktoelating opgehaald heeft.

Bij het betreden en verlaten van de sluisperimeter

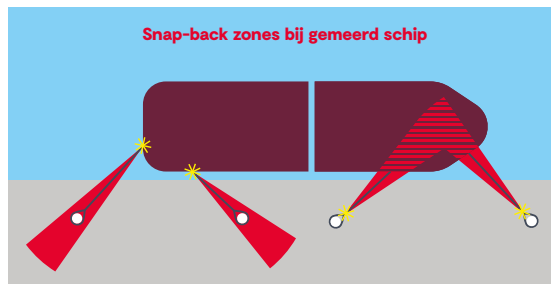
- Controleer altijd of de deur van het hek weer in het slot valt als je er door gaat.
- Sluit poorten voor voertuigen onmiddellijk na doorgang van het voertuig.
- De maximaal toegelaten snelheid bedraagt 20 km/u. De wegcode is van toepassing. Hou je aan de signalisatie, wegmarkeringen en afzettingen.



Legende  EHBO post  Verzamelplaats  AED toestel  Parking bezoekers  Reddingskast

Tijdens de werkzaamheden

- Volg de specifieke veiligheidsmaatregelen op voor het werk dat je uitvoert.
- Blijf tijdens de werkzaamheden de hele tijd op de locatie aanwezig.
- Blijf telefonisch bereikbaar voor de brug- en sluiswachter.
- Werk je in de buurt van een afgemeerd schip? Blijf weg uit de snap-back zones van de meerlijnen, deze kunnen breken.



Bij vertrek

- Laat de werkzone ordelijk en proper achter.
- Meld je persoonlijk af bij de brug- en sluiswachter.
- Bij werken aan bewegende delen: Laat de LOTOTO verwijderen door Port Infrastructure en stel de Technical Liaison Officer op de hoogte van het einde van de werken.

Het is verboden:

- te roken in de gebouwen, loodsen en op het sluisplateau.
- gebouwen, installaties of vaartuigen zonder toelating te betreden.
- besloten ruimtes te betreden zonder begeleiding van een veiligheidswacht.
- werken uit te voeren zonder vergunning en/of toelating.
- te fotograferen of te filmen zonder toestemming.