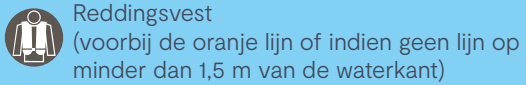


Persoonlijke beschermingsmiddelen

Binnen de sluisperimeter:



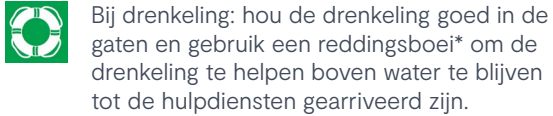
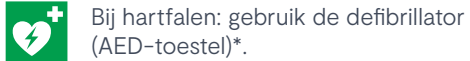
Afhankelijk van de werkzaamheden:

Extra PBM's bij specifieke risico's.

Bij twijfel, vraag naar de matrix persoonlijke beschermingsmiddelen of surf naar portofantwerpbruges.com/PBM.



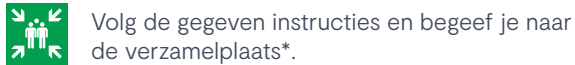
In geval van nood



In geval van brand




Bij evacuatie



*zie plan op keerzijde

Veilig op het Pierre Vandamme sluiscomplex



Voorafgaand aan de werkzaamheden

Vul een werktoelating in en laat deze verifiëren door een Toezichter Elektromechanica.

Je vindt het sjabloon voor de werkvergunning op <https://zedis.portofzeebrugge.be/Document>.

Let op, je moet via ZEDIS een bijkomende toelating aanvragen bij de Havenkapiteinsdienst voor:

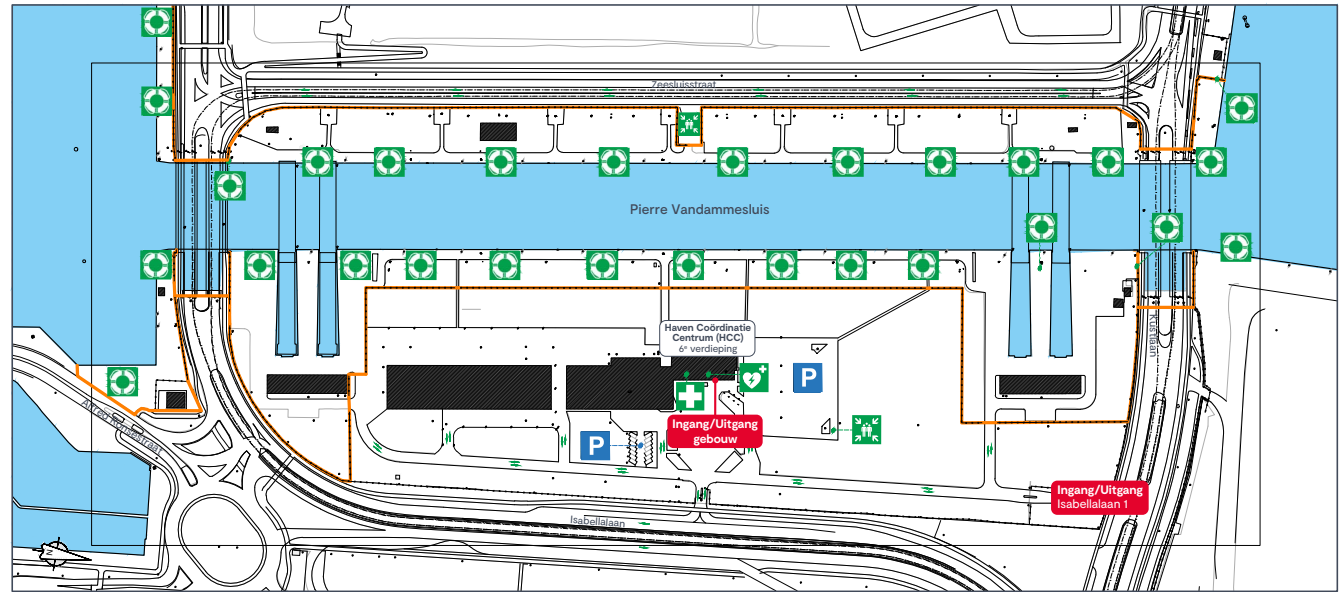
- warm werk
- duikwerken
- dronevluchten

Bij aankomst

- Parkeer voertuigen op de daartoe voorziene parking aan het Pierre Vandammehuis.
- Meld je als verantwoordelijke voor de uitvoering van de werken persoonlijk aan bij het Haven Coördinatie Centrum (HCC) op de 6^{de} verdieping van het Pierre Vandammehuis en laat de werktoelating aftekenen door de brugbedienaar.
- Bij werken aan bewegende delen of die geïmpacteerd kunnen worden door bewegende delen: Laat een Toezichter Elektromechanica samen met de uitvoerder van de werken een LOTOTO (lockout tagout tryout) plaatsen.
- Bij werken in een besloten ruimte (onderwaterkruisingen of duikbootballasttanks): wacht tot de veiligheidswacht zich heeft aangemeld en de werktoelating heeft afgetekend voor je het sluiscomplex betreedt.

Bij het betreden en verlaten van de sluisperimeter

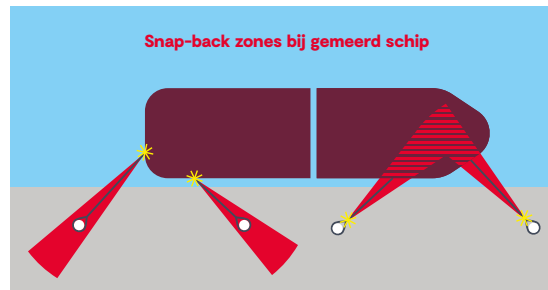
- Draag de correcte Persoonlijke Beschermingsmiddelen.
- Controleer altijd of de deur van het hek weer in het slot valt als je er door gaat.
- Sluit poorten voor voertuigen onmiddellijk na doorgang van het voertuig.
- De maximaal toegelaten snelheid bedraagt 20 km/u. De wegcode is van toepassing. Hou je aan de signalisatie.
- Parkeer geen voertuigen voorbij de oranje lijn zonder expliciete toestemming van het HCC.



Legende + EHBO post + Verzamelplaats + AED toestel P Parking bezoekers + Reddingsboei — Sluiscomplex werkgebied

Tijdens de werkzaamheden

- Volg de specifieke veiligheidsmaatregelen op voor het werk dat je uitvoert.
- Volg altijd de instructies op van medewerkers van Port of Antwerp-Bruges.
- Blijf tijdens de werkzaamheden de hele tijd op de locatie aanwezig en blijf telefonisch bereikbaar voor de brugbedienaar.
- Werk je voorbij de oranje lijn? Zorg dat je niet alleen tewerkgesteld bent.
- Werk je in de buurt van een afgemeerd schip? Blijf weg uit de snap-back zones van de meerlijnen, deze kunnen breken.



Bij vertrek

- Laat de werkzone ordelijk en proper achter.
- Laat de LOTOTO verwijderen door een Toezichter Elektromechanica, indien van toepassing.
- Meld je als verantwoordelijke voor de uitvoering van de werken persoonlijk af bij het HCC en laat de werktoelating aftekenen door de brugbedienaar.

Het is verboden:

- te (e-)roken op het sluisplateau.
- gebouwen, installaties of vaartuigen zonder toelating te betreden.
- besloten ruimtes (onderwaterkruisingen of duikbootballasttanks) te betreden zonder begeleiding van een veiligheidswacht.
- activiteiten aan te vatten zonder werktoelating.
- te filmen of fotograferen zonder toestemming van de Havenkapiteinsdienst (hkd.zeebrugge@portofantwerpbruges.com).